

# Das richtige Verhalten im Brandfall

Zwei kurze Bildergeschichten sollen Ihnen zeigen, wie Sie sich am schnellsten in Sicherheit bringen können. Darüber hinaus sollten Sie natürlich auch den Notruf nicht vergessen.

Nehmen Sie die Bilder zu Hilfe und erklären Sie Kindern wie sie sich im Brandfall verhalten sollen.

Dadurch, dass diese Geschichten auch ohne viele Worte zu verstehen sind, richtet sich das Faltblatt natürlich auch an Personen mit Migrationshintergrund, die die deutsche Sprache nicht verstehen.





Türen schließen



Schlüssel und Mobiltelefon mitnehmen



Aufzug nicht benutzen



Nachbarn warnen



Feuerwehr informieren

## Der Notruf

Was sage ich, wenn ich bei der  
Feuerwehr anrufe?

Die Notrufnummer der Feuerwehr:

**112**



**Wer** bin ich?  
**Wo** brennt es?  
**Was** ist passiert?  
**Wie viele** sind verletzt?  
**Warten** auf Rückfragen!

Quelle: Landesfeuerwehrverbandes Niedersachsen,  
„Brandschutz - Erziehung & Aufklärung“, [www.lfv-nds.de](http://www.lfv-nds.de)




# Der Notruf

Was sage ich, wenn ich bei der  
Feuerwehr anrufe?



Die Notrufnummer der Feuerwehr: **112**



**Wer** bin ich?  
**Wo** brennt es?  
**Was** ist passiert?  
**Wie viele** sind verletzt?  
**Warten** auf Rückfragen!



Wohnungstüre schließen



Feuerwehr informieren



Am Fenster bemerkbar machen

Quelle: Landesfeuerwehrverbandes Niedersachsen,  
„Brandschutz - Erziehung & Aufklärung“, [www.lfv-nds.de](http://www.lfv-nds.de)